

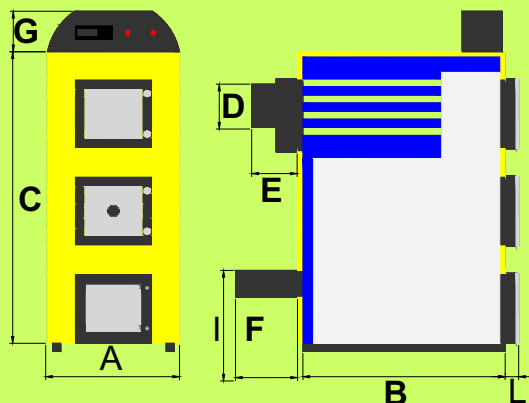
Modelli disponibili da 25 a 100 Kw

Combustione interna con carico automatico dei 2 materiali

Possibilità di carico manuale della legna

Rendimento elevato con scambiatori a tubi

Possibilità di utilizzo di altri materiali



Serbatoio standard da 300 Kg di mais
870x750x1200 mm


Serbatoio Standard da 80 Kg do pellet
430x550x1200

Possibilità di un serbatoio
unico mais/pellet

Modello	Kw	A	B	C	D	G	E	F	I	L
TKP-25	25	490	750	1080	160	14	190	45	43	16
TKP-30	30	540	760	1160	180	14	190	45	43	16
TKP-35	35	570	760	1220	180	14	190	45	45	16
TKP-40	40	660	760	1220	180	14	190	45	45	16
TKP-50	50	750	770	1260	180	14	190	45	48	18
TK-65	65	730	875	1270	200	14	200	-	-	-
TK-80	80	790	930	1400	200	14	250	-	-	-
TK-100	100	850	1030	1530	230	14	250	-	-	-

CALDAIA A MAIS

NOVITA' ASSOLUTA



➔ **Accensione automatica**

➔ **Movimentazione del braciere**

CONTATTACI PER UN PREVENTIVO GRATUITO

**ACQUISTA ANCHE TU OGGI
UNA CALDAIA A MAIS!!!**

IMPIANTI DI RISCALDAMENTO A CARICAMENTO AUTOMATICO





Questa caldaia è stata realizzata appositamente per la combustione del mais

RISPARMIA SUL RISCALDAMENTO DI CASA

Dotata di un doppio serbatoio, è in grado di effettuare l'accensione automatica a pellet e di funzionare a mais fino a temperatura impostata, il tutto in modo completamente automatico grazie alla centralina elettronica programmabile fino a 4 combustibili diversi.

IL FUTURO E' ARRIVATO!!!



BRACIERE

Il bruciatore costruito in acciaio e refrattario tramite un effetto forgia, garantisce un periodo di funzionamento più lungo rispetto a una tradizionale camera di combustione. La pulizia del bruciatore è comunque garantita da un sistema di movimentazione del materiale combustibile "sistem no-clinker" che facilita la caduta delle ceneri nel cassetto apposito e impedisce la formazione del clinker.

VANTAGGI:

CONFORT ASSOLUTO

RISPARMI 40%-60%

INDIPENDENZA

ENERGIA DAL TERRITORIO

PULIZIA AUTOMATICA

ACCENSIONE AUTOMATICA